

Übersicht der Entfernungskilometer  
der Bundesligen der DCU  
2017 / 2018



# Entfernungskilometer in der 1. Bundesliga Frauen DCU 2017 / 2018

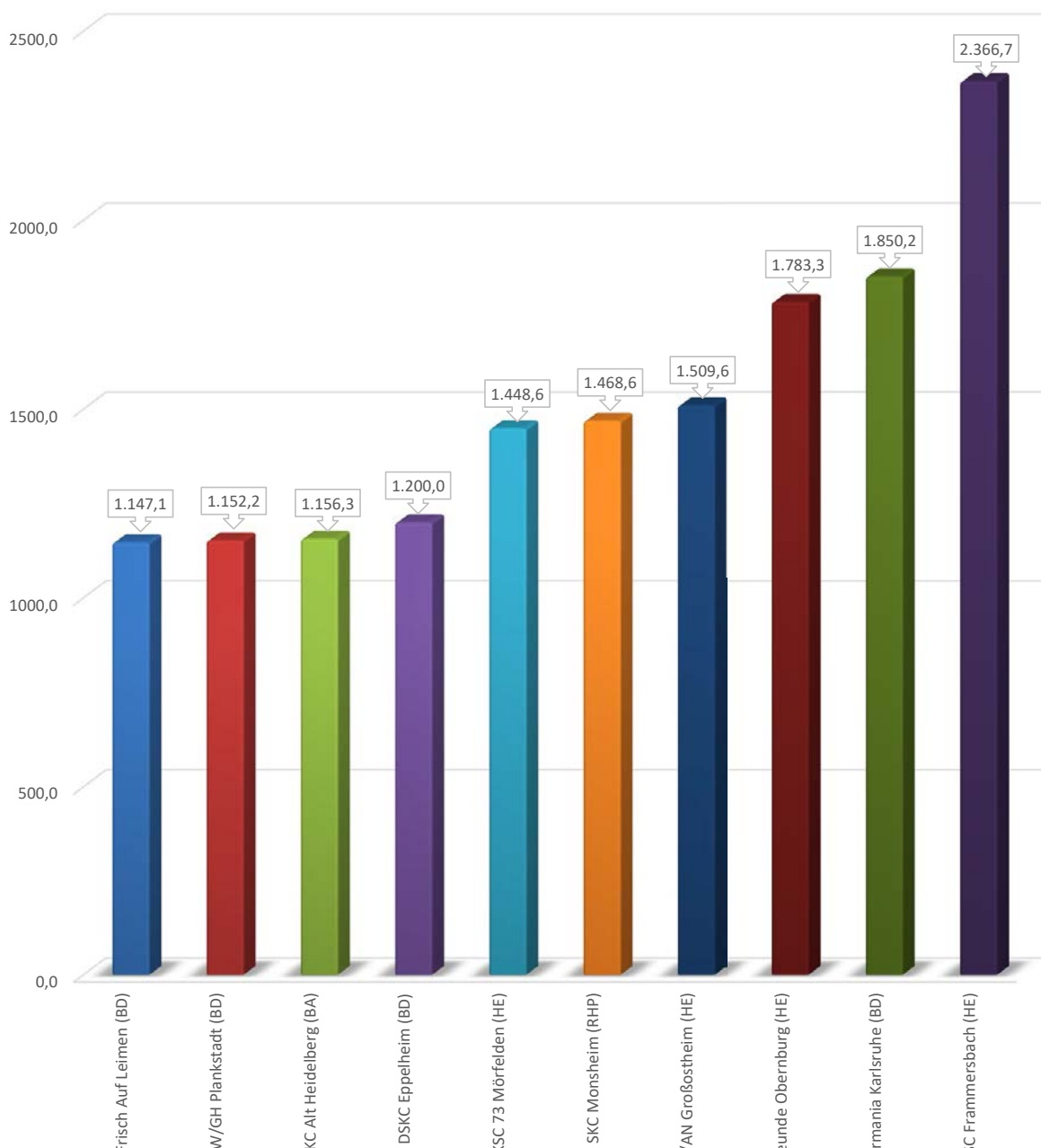
Entfernungskilometer  
Hin- und Rückfahrt  
1. Bundesliga Frauen DCU  
2017 / 2018  
"Schnellste + Kürzeste Route"



DSKC Frisch Auf Leimen (BA)  
BW/GH Plankstadt (BA)  
DKC Alt Heidelberg (BA)  
DSKC Eppelheim (BA)  
KSC 73 Mörfelden (HE)  
1. SKC Monsheim (RHP)  
DJK/AN Großostheim (HE)  
Kegelfreunde Obernburg (HE)  
SKC Germania Karlsruhe (BA)  
KSC Frammersbach (HE)  
**Gesamtkilometer**

	DSKC Frisch Auf Leimen (BD)	BW/GH Plankstadt (BD)	DKC Alt Heidelberg (BA)	DSKC Eppelheim (BD)	KSC 73 Mörfelden (HE)	1. SKC Monsheim (RHP)	DJK/AN Großostheim (HE)	Kegelfreunde Obernburg (HE)	SKC Germania Karlsruhe (BD)	KSC Frammersbach (HE)	Gesamtkilometer
DSKC Frisch Auf Leimen (BA)		31,9	23,7	23,7	171,1	121,3	216,0	212,7	109,7	237,0	<b>1147,1</b>
BW/GH Plankstadt (BA)	31,9		22,7	9,8	142,0	86,2	202,0	228,0	116,6	313,0	<b>1152,2</b>
DKC Alt Heidelberg (BA)	23,7	22,7		22,9	150,9	88,7	195,5	218,0	116,9	317,0	<b>1156,3</b>
DSKC Eppelheim (BA)	23,7	9,8	22,9		160,1	100,0	205,0	239,0	113,5	326,0	<b>1200,0</b>
KSC 73 Mörfelden (HE)	171,1	142,0	150,9	160,1		148,9	108,9	131,4	256,0	179,3	<b>1448,6</b>
1. SKC Monsheim (RHP)	121,3	86,2	88,7	100,0	148,9		218,0	241,0	143,5	321,0	<b>1468,6</b>
DJK/AN Großostheim (HE)	216,0	202,0	195,5	205,0	108,9	218,0		29,0	218,0	117,2	<b>1509,6</b>
Kegelfreunde Obernburg (HE)	212,7	228,0	218,0	239,0	131,4	241,0	29,0		352,0	132,2	<b>1783,3</b>
SKC Germania Karlsruhe (BA)	109,7	116,6	116,9	113,5	256,0	143,5	218,0	352,0		424,0	<b>1850,2</b>
KSC Frammersbach (HE)	237,0	313,0	317,0	326,0	179,3	321,0	117,2	132,2	424,0		<b>2366,7</b>
<b>Gesamtkilometer</b>	<b>1147,1</b>	<b>1152,2</b>	<b>1156,3</b>	<b>1200,0</b>	<b>1448,6</b>	<b>1468,6</b>	<b>1509,6</b>	<b>1783,3</b>	<b>1850,2</b>	<b>2366,7</b>	<b>15082,6</b>

## Entfernungskilometer Hin- und Rückfahrt 1. BL Frauen DCU 2017 / 2018



## Entfernungskilometer in der 2. Bundesliga Süd Frauen DCU 2017 / 2018

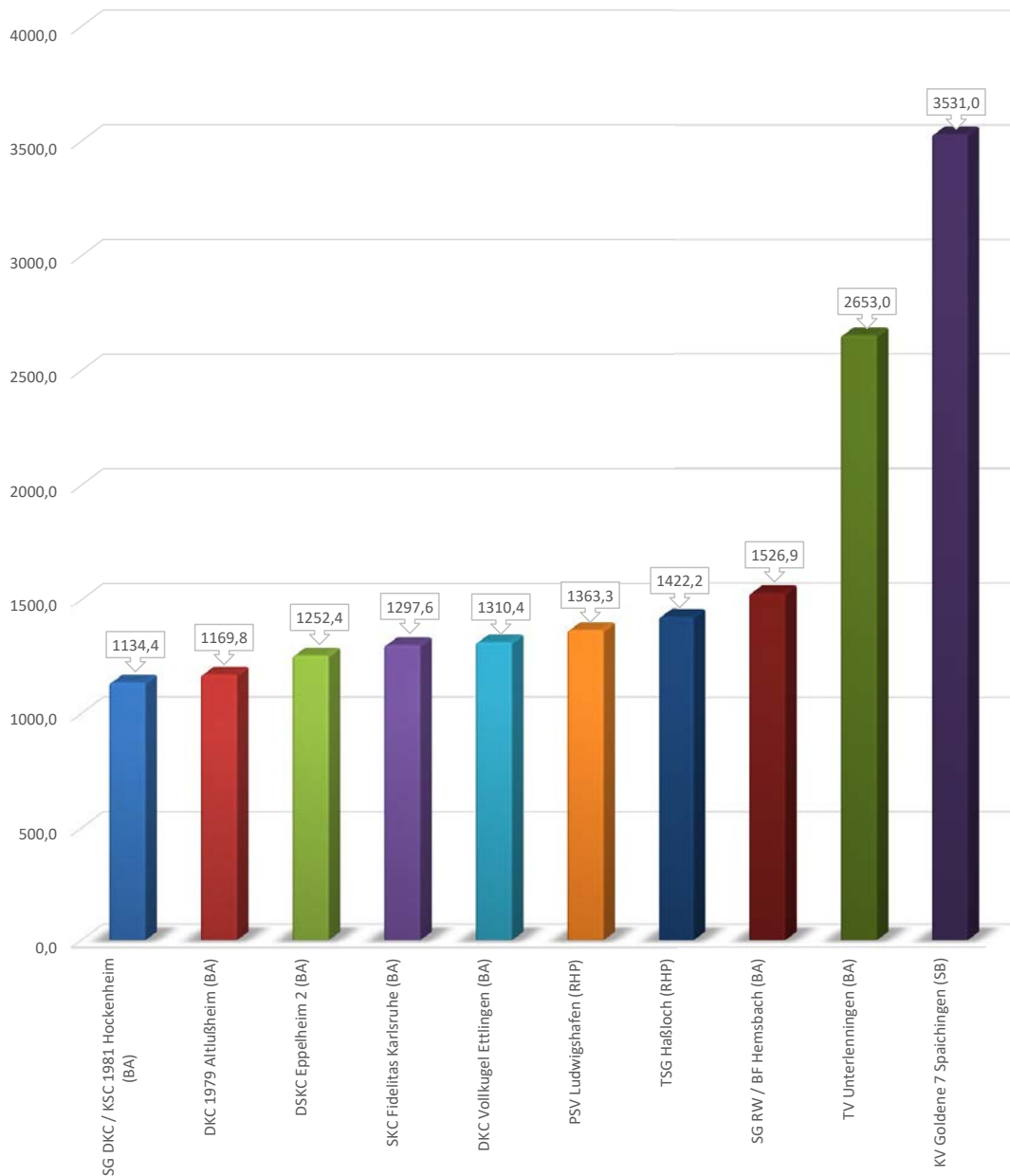
Entfernungskilometer  
Hin- und Rückfahrt  
2. Bundesliga Süd Frauen DCU  
2017 / 2018  
"Schnellste + Kürzeste Route"



SG DKC / KSC 1981 Hockenheim (BA)  
DKC 1979 Altlußheim (BA)  
DSKC Eppelheim 2 (BA)  
SKC Fidelitas Karlsruhe (BA)  
DKC Vollkugel Ettlingen (BA)  
PSV Ludwigshafen (RHP)  
TSG Haßloch (RHP)  
SG RW / BF Hemsbach (BA)  
TV Unterlenningen (BA)  
KV Goldene 7 Spaichingen (SB)  
**Gesamtkilometer**

	SG DKC / KSC 1981 Hockenheim (BA)	DKC 1979 Altlußheim (BA)	DSKC Eppelheim 2 (BA)	SKC Fidelitas Karlsruhe (BA)	DKC Vollkugel Ettlingen (BA)	PSV Ludwigshafen (RHP)	TSG Haßloch (RHP)	SG RW / BF Hemsbach (BA)	TV Unterlenningen (BA)	KV Goldene 7 Spaichingen (SB)	Gesamtkilometer
SG DKC / KSC 1981 Hockenheim (BA)	11,6	34,0	89,9	104,3	56,1	60,5	72,0	298,0	408,0		<b>1134,4</b>
DKC 1979 Altlußheim (BA)	11,6	44,6	88,6	114,1	59,4	50,8	80,7	301,0	419,0		<b>1169,8</b>
DSKC Eppelheim 2 (BA)	34,0	44,6	114,9	115,3	48,7	100,0	61,9	309,0	424,0		<b>1252,4</b>
SKC Fidelitas Karlsruhe (BA)	89,9	88,6	114,9	20,1	135,6	117,9	158,6	230,0	342,0		<b>1297,6</b>
DKC Vollkugel Ettlingen (BA)	104,3	114,1	115,3	20,1	150,3	128,3	158,0	218,0	302,0		<b>1310,4</b>
PSV Ludwigshafen (RHP)	56,1	59,4	48,7	135,6	150,3	51,6	49,6	349,0	463,0		<b>1363,3</b>
TSG Haßloch (RHP)	60,5	50,8	100,0	117,9	128,3	51,6	128,1	337,0	448,0		<b>1422,2</b>
SG RW / BF Hemsbach (BA)	72,0	80,7	61,9	158,6	158,0	49,6	128,1	352,0	466,0		<b>1526,9</b>
TV Unterlenningen (BA)	298,0	301,0	309,0	230,0	218,0	349,0	337,0	352,0	259,0		<b>2653,0</b>
KV Goldene 7 Spaichingen (SB)	408,0	419,0	424,0	342,0	302,0	463,0	448,0	466,0	259,0		<b>3531,0</b>
<b>Gesamtkilometer</b>	<b>1134,4</b>	<b>1169,8</b>	<b>1252,4</b>	<b>1297,6</b>	<b>1310,4</b>	<b>1363,3</b>	<b>1422,2</b>	<b>1526,9</b>	<b>2653,0</b>	<b>3531,0</b>	<b>16661,0</b>

Entfernungskilometer Hin- und Rückfahrt 2. BL Süd Frauen DCU 2017 / 2018



## Entfernungskilometer in der 2. Bundesliga Nord Frauen DCU 2017 / 2018

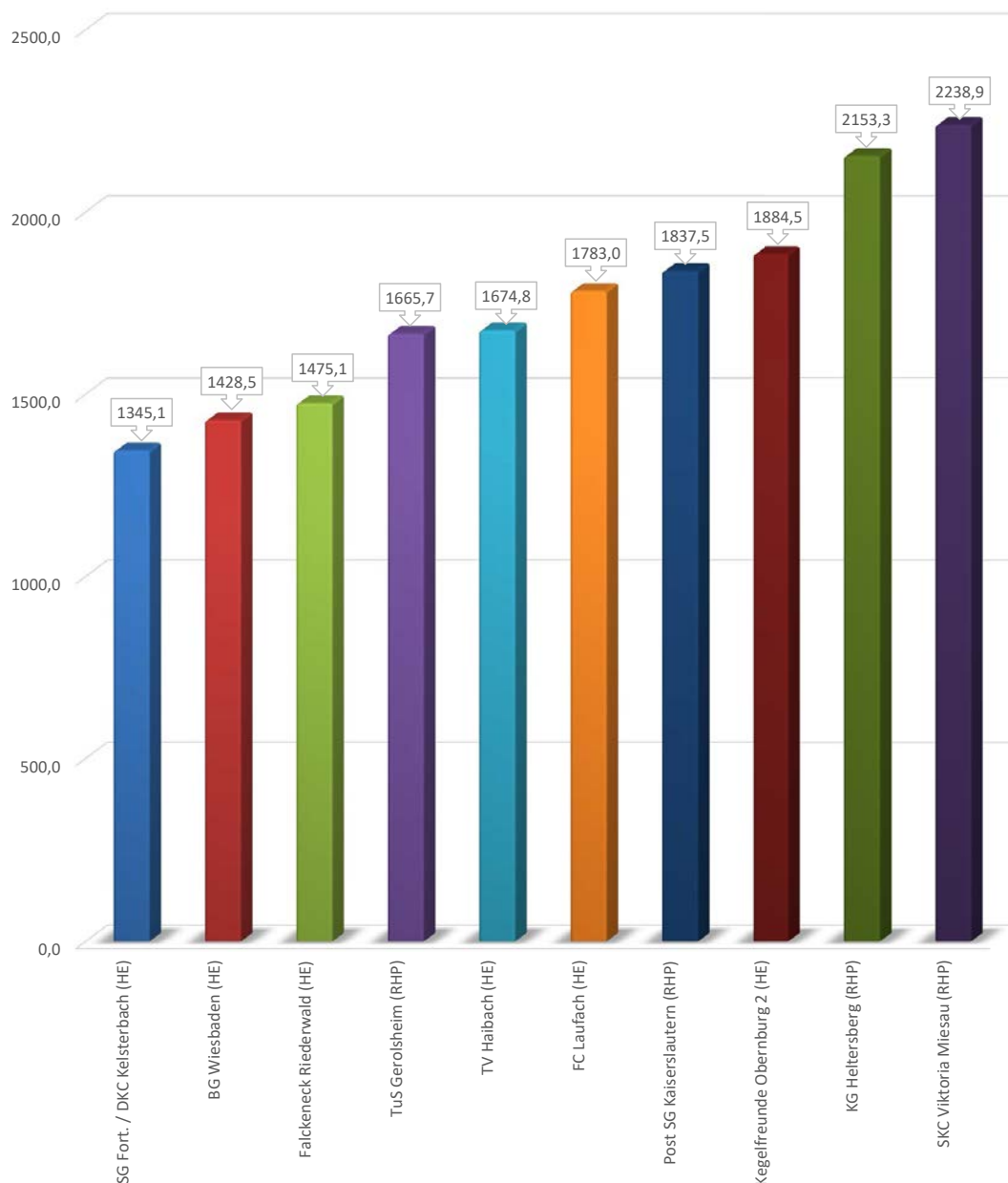
Entfernungskilometer  
Hin- und Rückfahrt  
2. Bundesliga Nord Frauen DCU  
2017 / 2018  
"Schnellste + Kürzeste Route"



SG Fort. / DKC Kelsterbach (HE)  
BG Wiesbaden (HE)  
Falckeneck Riederwald (HE)  
TuS Gerolsheim (RHP)  
TV Haibach (HE)  
FC Laufach (HE)  
Post SG Kaiserslautern (RHP)  
Kegelfreunde Obernburg 2 (HE)  
KG Heltersberg (RHP)  
SKC Viktoria Miesau (RHP)  
**Gesamtkilometer**

	SG Fort. / DKC Kelsterbach (HE)	BG Wiesbaden (HE)	Falckeneck Riederwald (HE)	TuS Gerolsheim (RHP)	TV Haibach (HE)	FC Laufach (HE)	Post SG Kaiserslautern (RHP)	Kegelfreunde Obernburg 2 (HE)	KG Heltersberg (RHP)	SKC Viktoria Miesau (RHP)	Gesamtkilometer
SG Fort. / DKC Kelsterbach (HE)	57,5	51,6	165,5	111,9	119,7	191,7	130,2	261,0	256,0	<b>1345,1</b>	
BG Wiesbaden (HE)	57,5	92,0	160,0	156,5	166,7	161,6	177,2	231,0	226,0	<b>1428,5</b>	
Falckeneck Riederwald (HE)	51,6	92,0	193,2	97,4	105,1	229,0	115,8	298,0	293,0	<b>1475,1</b>	
TuS Gerolsheim (RHP)	165,5	160,0	193,2	235,0	267,0	94,9	278,0	138,3	133,8	<b>1665,7</b>	
TV Haibach (HE)	111,9	156,5	97,4	235,0	23,6	290,0	49,4	358,0	353,0	<b>1674,8</b>	
FC Laufach (HE)	119,7	166,7	105,1	267,0	23,6	297,0	77,9	365,0	361,0	<b>1783,0</b>	
Post SG Kaiserslautern (RHP)	191,7	161,6	229,0	94,9	290,0	297,0	308,0	73,6	191,7	<b>1837,5</b>	
Kegelfreunde Obernburg 2 (HE)	130,2	177,2	115,8	278,0	49,4	77,9	308,0	376,0	372,0	<b>1884,5</b>	
KG Heltersberg (RHP)	261,0	231,0	298,0	138,3	358,0	365,0	73,6	376,0	52,4	<b>2153,3</b>	
SKC Viktoria Miesau (RHP)	256,0	226,0	293,0	133,8	353,0	361,0	191,7	372,0	52,4	<b>2238,9</b>	
<b>Gesamtkilometer</b>	<b>1345,1</b>	<b>1428,5</b>	<b>1475,1</b>	<b>1665,7</b>	<b>1674,8</b>	<b>1783,0</b>	<b>1837,5</b>	<b>1884,5</b>	<b>2153,3</b>	<b>2238,9</b>	<b>17486,4</b>

Entfernungskilometer Hin- und Rückfahrt 2. BL Nord Frauen DCU 2017 / 2018



# Entfernungskilometer in der 1. Bundesliga Männer DCU 2017 / 2018

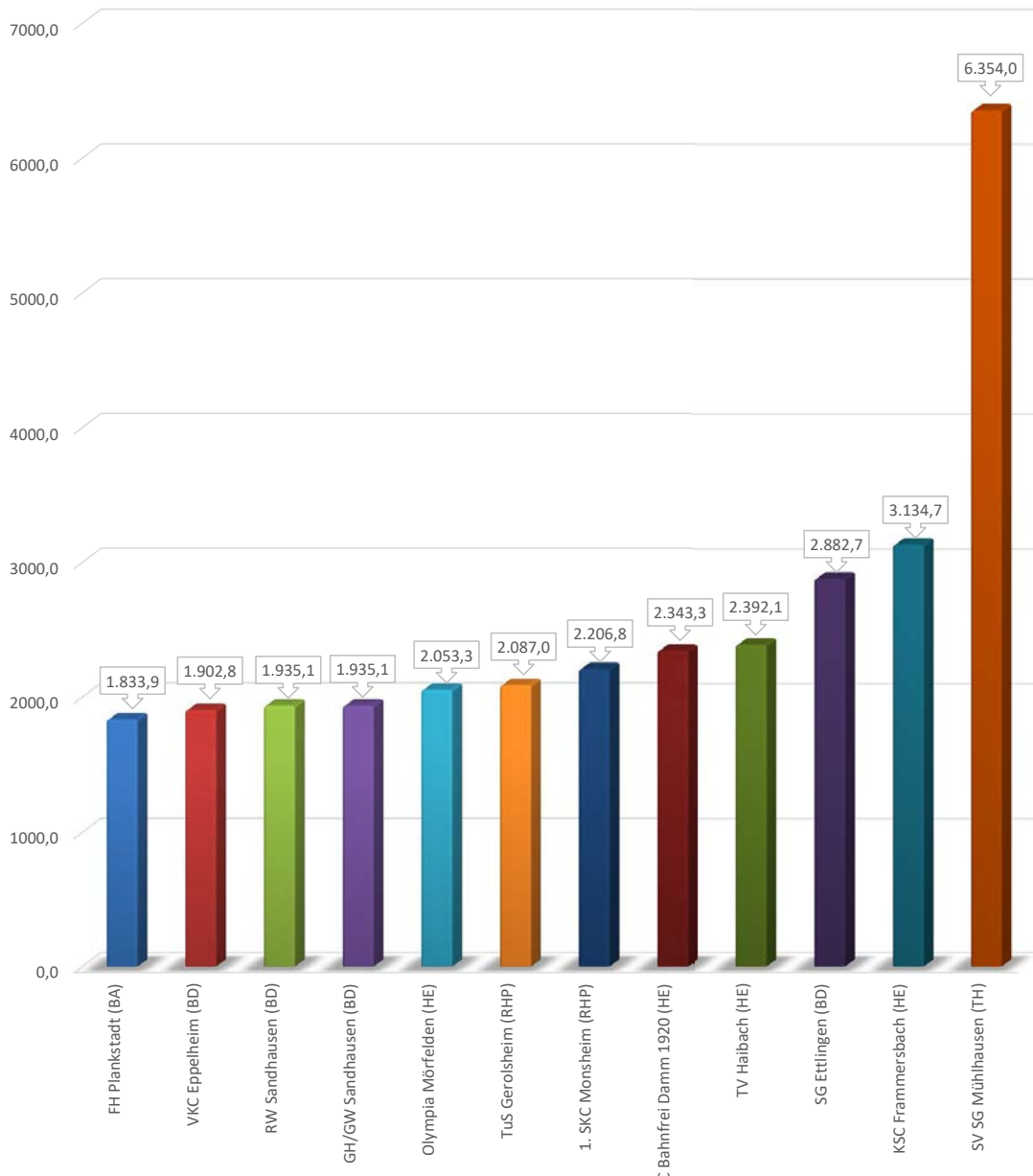
Entfernungskilometer  
Hin- und Rückfahrt  
1. Bundesliga Männer DCU  
2017 / 2018  
"Schnellste + Kürzeste Route"



FH Plankstadt (BA)  
VKC Eppelheim (BD)  
RW Sandhausen (BD)  
GH/GW Sandhausen (BD)  
Olympia Mörfelden (HE)  
TuS Gerolsheim (RHP)  
1. SKC Monsheim (RHP)  
KSC Bahnfrei Damm 1920 (HE)  
TV Haibach (HE)  
SG Ettlingen (BD)  
KSC Frammersbach (HE)  
SV SG Mühlhausen (TH)  
**Gesamtkilometer**

	FH Plankstadt (BA)	VKC Eppelheim (BD)	RW Sandhausen (BD)	GH/GW Sandhausen (BD)	Olympia Mörfelden (HE)	TuS Gerolsheim (RHP)	1. SKC Monsheim (RHP)	KSC Bahnfrei Damm 1920 (HE)	TV Haibach (HE)	SG Ettlingen (BD)	KSC Frammersbach (HE)	SV SG Mühlhausen (TH)	Gesamtkilometer
FH Plankstadt (BA)		9,8	22,8	22,8	144,4	78,5	92,2	212,0	214,0	108,4	313,0	616,0	<b>1833,9</b>
VKC Eppelheim (BD)	9,8		18,8	18,8	158,1	89,1	106,9	213,0	215,0	115,3	327,0	631,0	<b>1902,8</b>
RW Sandhausen (BD)	22,8	18,8		0,0	162,7	98,6	118,1	221,0	225,0	101,1	332,0	635,0	<b>1935,1</b>
GH/GW Sandhausen (BD)	22,8	18,8	0,0		162,7	98,6	118,1	221,0	225,0	101,1	332,0	635,0	<b>1935,1</b>
Olympia Mörfelden (HE)	144,4	158,1	162,7	162,7		141,6	157,5	106,6	119,7	254,0	182,0	464,0	<b>2053,3</b>
TuS Gerolsheim (RHP)	78,5	89,1	98,6	98,6	141,6		7,4	221,0	223,0	183,2	321,0	625,0	<b>2087,0</b>
1. SKC Monsheim (RHP)	92,2	106,9	118,1	118,1	157,5	7,4		238,0	238,0	167,6	323,0	640,0	<b>2206,8</b>
KSC Bahnfrei Damm 1920 (HE)	212,0	213,0	221,0	221,0	106,6	221,0	238,0		14,2	347,0	78,5	471,0	<b>2343,3</b>
TV Haibach (HE)	214,0	215,0	225,0	225,0	119,7	223,0	238,0	14,2		355,0	78,2	485,0	<b>2392,1</b>
SG Ettlingen (BD)	108,4	115,3	101,1	101,1	254,0	183,2	167,6	347,0	355,0		423,0	727,0	<b>2882,7</b>
KSC Frammersbach (HE)	313,0	327,0	332,0	332,0	182,0	321,0	323,0	78,5	78,2	423,0		425,0	<b>3134,7</b>
SV SG Mühlhausen (TH)	616,0	631,0	635,0	635,0	464,0	625,0	640,0	471,0	485,0	727,0	425,0		<b>6354,0</b>
<b>Gesamtkilometer</b>	<b>1833,9</b>	<b>1902,8</b>	<b>1935,1</b>	<b>1935,1</b>	<b>2053,3</b>	<b>2087,0</b>	<b>2206,8</b>	<b>2343,3</b>	<b>2392,1</b>	<b>2882,7</b>	<b>3134,7</b>	<b>6354,0</b>	<b>31060,8</b>

Entfernungskilometer Hin- und Rückfahrt 1. BL Männer DCU 2017 / 2018



# Entfernungskilometer in der 2. Bundesliga Süd Männer DCU 2017 / 2018

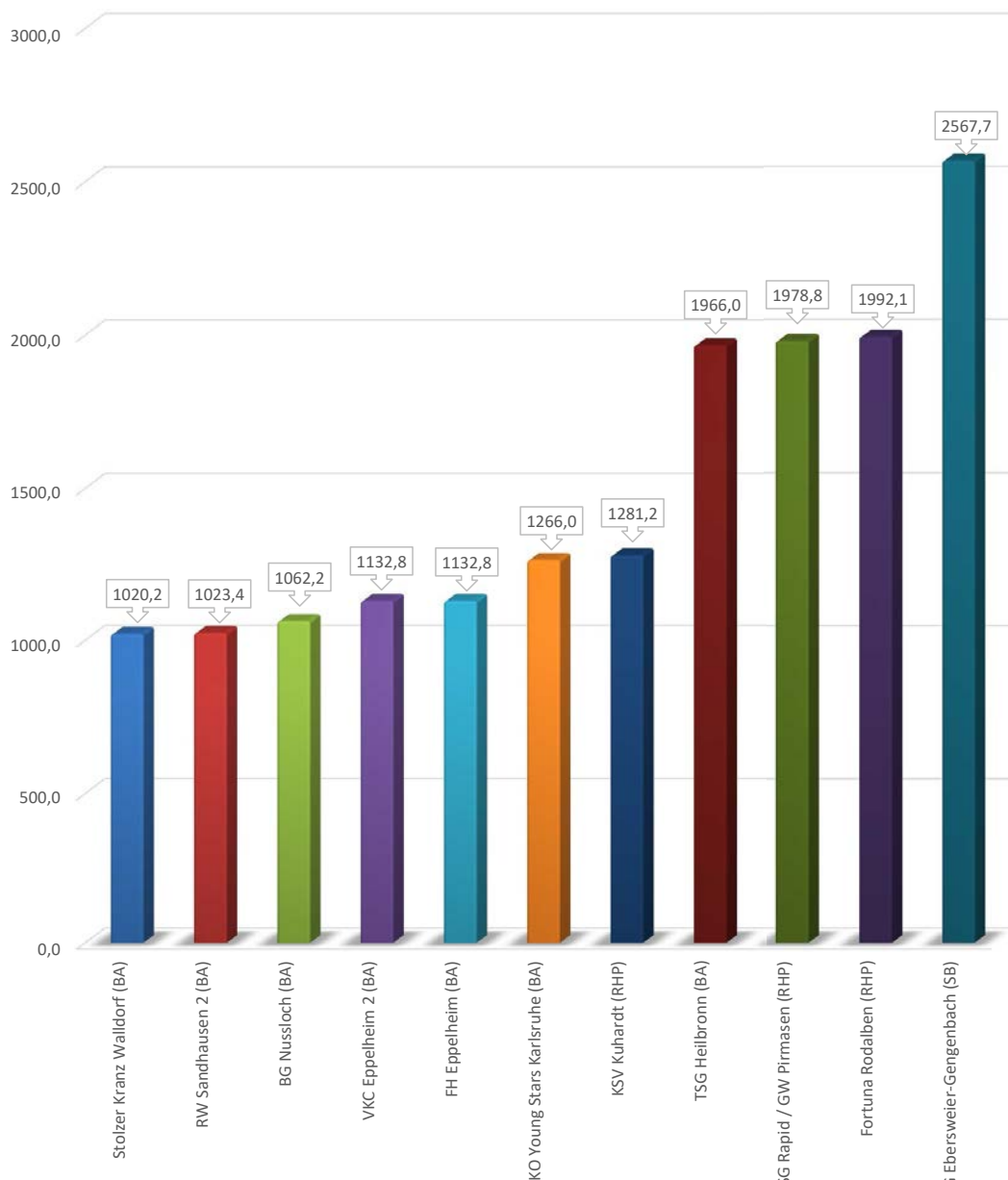
Entfernungskilometer  
Hin- und Rückfahrt  
2. Bundesliga Süd Männer DCU  
2017 / 2018  
"Schnellste + Kürzeste Route"



Stolzer Kranz Walldorf (BA)  
RW Sandhausen 2 (BA)  
BG Nussloch (BA)  
VKC Eppelheim 2 (BA)  
FH Eppelheim (BA)  
HKO Young Stars Karlsruhe (BA)  
KSV Kuhardt (RHP)  
TSG Heilbronn (BA)  
SG Rapid / GW Pirmasens (RHP)  
Fortuna Rodalben (RHP)  
KSG Ebersweier-Gengenbach (SB)  
**Gesamtkilometer**

	Stolzer Kranz Walldorf (BA)	RW Sandhausen 2 (BA)	BG Nussloch (BA)	VKC Eppelheim 2 (BA)	FH Eppelheim (BA)	HKO Young Stars Karlsruhe (BA)	KSV Kuhardt (RHP)	TSG Heilbronn (BA)	SG Rapid / GW Pirmasens (RHP)	Fortuna Rodalben (RHP)	KSG Ebersweier-Gengenbach (SB)	Gesamtkilometer
Stolzer Kranz Walldorf (BA)		6,2	10,2	25,4	25,4	98,5	92,3	121,3	201,0	200,9	239,0	<b>1020,2</b>
RW Sandhausen 2 (BA)	6,2		8,0	18,8	18,8	101,7	95,5	124,4	204,0	203,0	243,0	<b>1023,4</b>
BG Nussloch (BA)	10,2	8,0		23,7	23,7	105,5	101,2	111,9	214,0	213,0	251,0	<b>1062,2</b>
VKC Eppelheim 2 (BA)	25,4	18,8	23,7		0,0	114,9	121,3	138,7	217,0	216,0	257,0	<b>1132,8</b>
FH Eppelheim (BA)	25,4	18,8	23,7	0,0		114,9	121,3	138,7	217,0	216,0	257,0	<b>1132,8</b>
HKO Young Stars Karlsruhe (BA)	98,5	101,7	105,5	114,9	114,9		49,9	195,0	164,6	164,3	156,7	<b>1266,0</b>
KSV Kuhardt (RHP)	92,3	95,5	101,2	121,3	121,3	49,9		206,0	140,0	152,7	201,0	<b>1281,2</b>
TSG Heilbronn (BA)	121,3	124,4	111,9	138,7	138,7	195,0	206,0		297,0	297,0	336,0	<b>1966,0</b>
SG Rapid / GW Pirmasens (RHP)	201,0	204,0	214,0	217,0	217,0	164,6	140,0	297,0		13,2	311,0	<b>1978,8</b>
Fortuna Rodalben (RHP)	200,9	203,0	213,0	216,0	216,0	164,3	152,7	297,0	13,2		316,0	<b>1992,1</b>
KSG Ebersweier-Gengenbach (SB)	239,0	243,0	251,0	257,0	257,0	156,7	201,0	336,0	311,0	316,0		<b>2567,7</b>
<b>Gesamtkilometer</b>	<b>1020,2</b>	<b>1023,4</b>	<b>1062,2</b>	<b>1132,8</b>	<b>1132,8</b>	<b>1266,0</b>	<b>1281,2</b>	<b>1966,0</b>	<b>1978,8</b>	<b>1992,1</b>	<b>2567,7</b>	<b>13855,5</b>

Entfernungskilometer Hin- und Rückfahrt 2. BL Süd Männer DCU 2017 / 2018



# Entfernungskilometer in der 2. Bundesliga Mitte Männer DCU 2017 / 2018

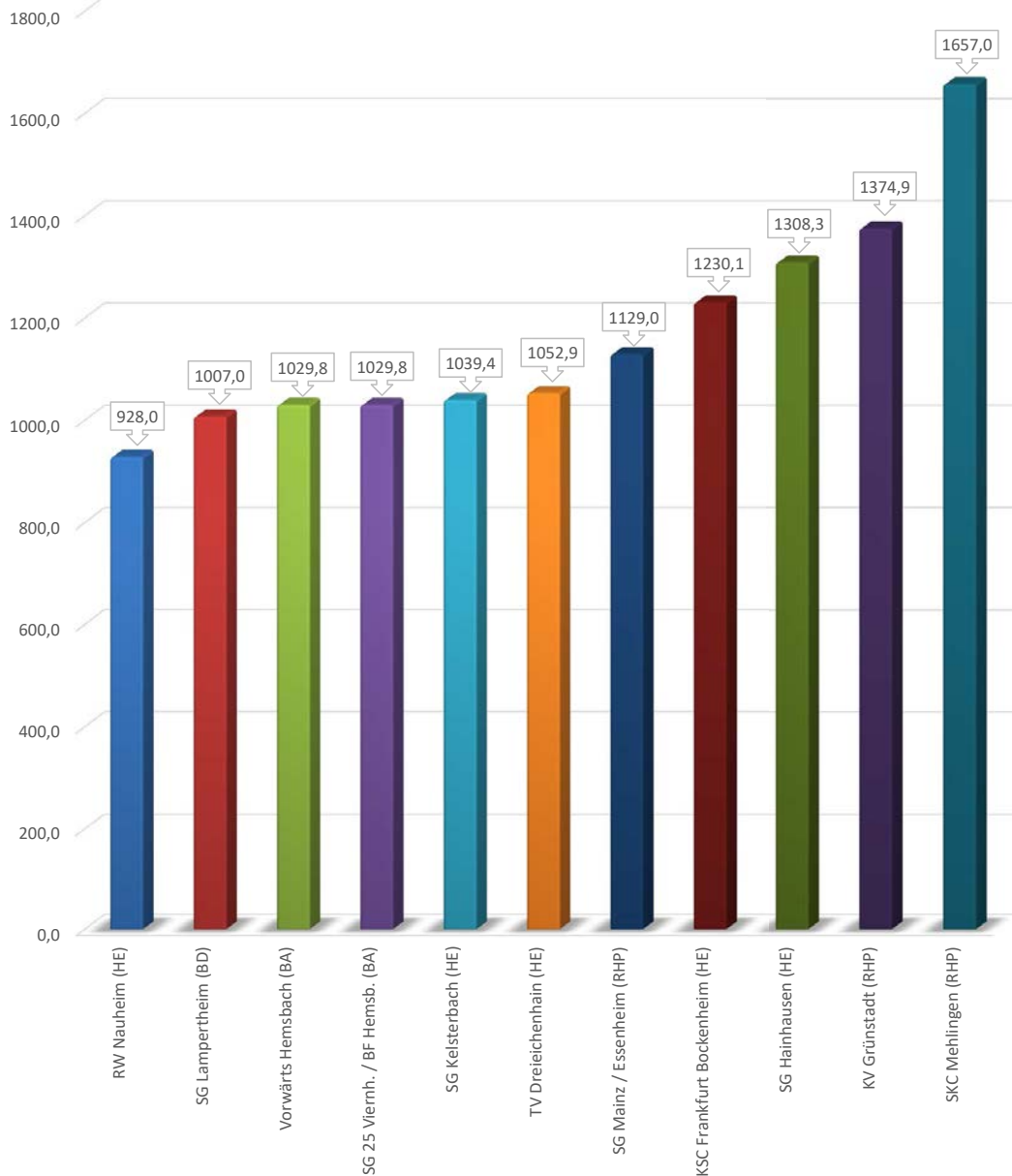
Entfernungskilometer  
Hin- und Rückfahrt  
2. Bundesliga Mitte Männer DCU  
2017 / 2018  
"Schnellste + Kürzeste Route"



RW Nauheim (HE)  
SG Lampertheim (BA)  
Vorwärts Hemsbach (BA)  
SG 25 Viernh. / BF Hemsb. (BA)  
SG Kelsterbach (HE)  
TV Dreieichenhain (HE)  
SG Mainz / Essenheim (RHP)  
KSC Frankfurt Bockenheim (HE)  
SG Hainhausen (HE)  
KV Grünstadt (RHP)  
SKC Mehlingen (RHP)  
Gesamtkilometer

	RW Nauheim (HE)	SG Lampertheim (BD)	Vorwärts Hemsbach (BA)	SG 25 Viernh. / BF Hemsb. (BA)	SG Kelsterbach (HE)	TV Dreieichenhain (HE)	SG Mainz / Essenheim (RHP)	KSC Frankfurt Bockenheim (HE)	SG Hainhausen (HE)	KV Grünstadt (RHP)	SKC Mehlingen (RHP)	Gesamtkilometer
RW Nauheim (HE)	91,4	100,4	100,4	39,7	50,9	56,3	72,2	89,3	159,2	168,2	<b>928,0</b>	
SG Lampertheim (BA)	91,4	28,7	28,7	143,8	121,0	121,0	149,3	158,0	56,1	109,0	<b>1007,0</b>	
Vorwärts Hemsbach (BA)	100,4	28,7	0,0	125,3	112,5	143,5	140,7	139,8	93,0	145,9	<b>1029,8</b>	
SG 25 Viernh. / BF Hemsb. (BA)	100,4	28,7	0,0	125,3	112,5	143,5	140,7	139,8	93,0	145,9	<b>1029,8</b>	
SG Kelsterbach (HE)	39,7	143,8	125,3	125,3	40,6	78,2	41,6	63,8	186,1	195,0	<b>1039,4</b>	
TV Dreieichenhain (HE)	50,9	121,0	112,5	112,5	40,6	101,3	62,6	43,6	177,9	230,0	<b>1052,9</b>	
SG Mainz / Essenheim (RHP)	56,3	121,0	143,5	143,5	78,2	101,3	115,7	132,7	112,7	124,1	<b>1129,0</b>	
KSC Frankfurt Bockenheim (HE)	72,2	149,3	140,7	140,7	41,6	62,6	115,7	73,3	206,0	228,0	<b>1230,1</b>	
SG Hainhausen (HE)	89,3	158,0	139,8	139,8	63,8	43,6	132,7	73,3	224,0	244,0	<b>1308,3</b>	
KV Grünstadt (RHP)	159,2	56,1	93,0	93,0	186,1	177,9	112,7	206,0	224,0	66,9	<b>1374,9</b>	
SKC Mehlingen (RHP)	168,2	109,0	145,9	145,9	195,0	230,0	124,1	228,0	244,0	66,9	<b>1657,0</b>	
Gesamtkilometer	<b>928,0</b>	<b>1007,0</b>	<b>1029,8</b>	<b>1029,8</b>	<b>1039,4</b>	<b>1052,9</b>	<b>1129,0</b>	<b>1230,1</b>	<b>1308,3</b>	<b>1374,9</b>	<b>1657,0</b>	<b>12786,2</b>

Entfernungskilometer Hin- und Rückfahrt 2. BL Mitte Männer DCU 2017 / 2018





# Entfernungskilometer in der 2. Bundesliga Nord Männer DCU 2017 / 2018

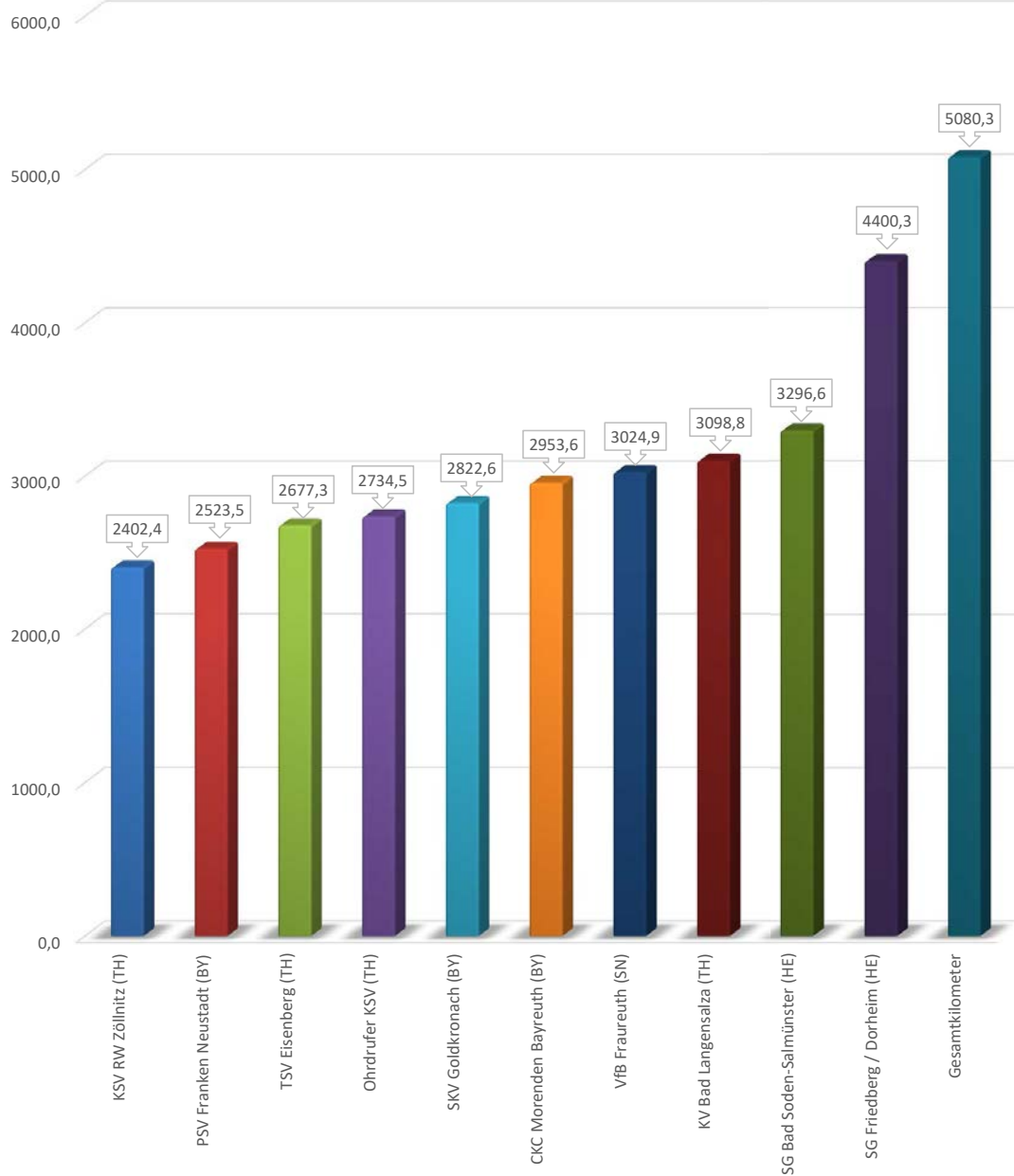
Entfernungskilometer  
Hin- und Rückfahrt  
2. Bundesliga Nord Männer DCU  
2017 / 2018  
"Schnellste + Kürzeste Route"



TSV 1858 Pölsneck (TH)  
KSV RW Zöllnitz (TH)  
PSV Franken Neustadt (BY)  
TSV Eisenberg (TH)  
Ohrdrufer KSV (TH)  
SKV Goldkronach (BY)  
CKC Morenden Bayreuth (BY)  
VfB Fraureuth (SN)  
KV Bad Langensalza (TH)  
SG Bad Soden-Salmünster (HE)  
SG Friedberg / Dorheim (HE)  
**Gesamtkilometer**

	TSV 1858 Pölsneck (TH)	KSV RW Zöllnitz (TH)	PSV Franken Neustadt (BY)	TSV Eisenberg (TH)	Ohrdrufer KSV (TH)	SKV Goldkronach (BY)	CKC Morenden Bayreuth (BY)	VfB Fraureuth (SN)	KV Bad Langensalza (TH)	SG Bad Soden-Salmünster (HE)	SG Friedberg / Dorheim (HE)	Gesamtkilometer
TSV 1858 Pölsneck (TH)	65,9		142,6	104,0	166,1	205,0	229,0	140,8	237,0	526,0	586,0	<b>2402,4</b>
KSV RW Zöllnitz (TH)	65,9	333,0		59,3	161,9	265,0	275,0	145,8	194,6	485,0	538,0	<b>2523,5</b>
PSV Franken Neustadt (BY)	142,6	333,0		290,0	187,6	135,4	143,7	270,0	260,0	391,0	524,0	<b>2677,3</b>
TSV Eisenberg (TH)	104,0	59,3	290,0		225,0	252,0	262,0	134,2	253,0	558,0	597,0	<b>2734,5</b>
Ohrdrufer KSV (TH)	166,1	161,9	187,6	225,0		317,0	320,0	301,0	339,0	384,0	421,0	<b>2822,6</b>
SKV Goldkronach (BY)	205,0	265,0	135,4	252,0	317,0		23,2	230,0	457,0	468,0	601,0	<b>2953,6</b>
CKC Morenden Bayreuth (BY)	229,0	275,0	143,7	262,0	320,0	23,2		239,0	467,0	466,0	600,0	<b>3024,9</b>
VfB Fraureuth (SN)	140,8	145,8	270,0	134,2	301,0	230,0	239,0		338,0	623,0	677,0	<b>3098,8</b>
KV Bad Langensalza (TH)	237,0	194,6	260,0	253,0	339,0	457,0	467,0	338,0		357,0	394,0	<b>3296,6</b>
SG Bad Soden-Salmünster (HE)	526,0	485,0	391,0	558,0	384,0	468,0	466,0	623,0	357,0		142,3	<b>4400,3</b>
SG Friedberg / Dorheim (HE)	586,0	538,0	524,0	597,0	421,0	601,0	600,0	677,0	394,0	142,3		<b>5080,3</b>
<b>Gesamtkilometer</b>	<b>2402,4</b>	<b>2523,5</b>	<b>2677,3</b>	<b>2734,5</b>	<b>2822,6</b>	<b>2953,6</b>	<b>3024,9</b>	<b>3098,8</b>	<b>3296,6</b>	<b>4400,3</b>	<b>5080,3</b>	<b>35014,8</b>

Entfernungskilometer Hin- und Rückfahrt 2. BL Nord Männer DCU 2017 / 2018





<b>Liga</b>	<b>Kilometer</b>
1. Bundesliga Männer	31060,8
1. Bundesliga Frauen	15082,6
2. Bundesliga Süd Männer	13855,5
2. Bundesliga Mitte Männer	12786,2
2. Bundesliga Nord Männer	35014,8
2. Bundesliga Süd Frauen	16661,0
2. Bundesliga Nord Frauen	17486,4
<b>Gesamtkilometer</b>	<b>141947,3</b>



## Mannschaften mit den meisten Kilometern

### Männer:

<b>Mannschaft</b>	<b>Liga</b>	<b>Summe Kilometer</b>	<b>höchste Einzelkilometer</b>
SV SG Mühlhausen (TH)	1. BL Männer	6354,0	727,0
SG Friedberg / Dorheim (HE)	2. BL Nord Männer	5080,3	677,0
SG Bad Soden-Salmünster (HE)	2. BL Nord Männer	4400,3	623,0
KV Bad Langensalza (TH)	2. BL Nord Männer	3296,6	467,0
KSC Frammersbach (HE)	1. BL Männer	3134,7	425,0
VfB Fraureuth (SN)	2. BL Nord Männer	3098,8	677,0
CKC Morenden Bayreuth (BY)	2. BL Nord Männer	3024,9	600,0
SKV Goldkronach (BY)	2. BL Nord Männer	2953,6	601,0
SG Ettligen (BD)	1. BL Männer	2882,7	727,0
Ohrdruffer KSV (TH)	2. BL Nord Männer	2822,6	421,0

### Frauen:

<b>Mannschaft</b>	<b>Liga</b>	<b>Summe Kilometer</b>	<b>höchste Einzelkilometer</b>
KV Goldene 7 Spaichingen (SB)	2. BL Süd Frauen	3531,0	466,0
TV Unterlenningen (BA)	2. BL Süd Frauen	2653,0	352,0
KSC Frammersbach (HE)	1. BL Frauen	2366,7	424,0
SKC Viktoria Miesau (RHP)	2. BL Nord Frauen	2238,9	372,0
KG Heltersberg (RHP)	2. BL Nord Frauen	2153,3	376,0
Kegelfreunde Obernburg 2 (HE)	2. BL Nord Frauen	1884,5	424,0
Post SG Kaiserslautern (RHP)	2. BL Nord Frauen	1837,5	308,0
Kegelfreunde Obernburg (HE)	1. BL Frauen	1783,3	352,0
FC Laufach (HE)	2. BL Nord Frauen	1783,0	365,0
TV Haibach (HE)	2. BL Nord Frauen	1674,8	358,0